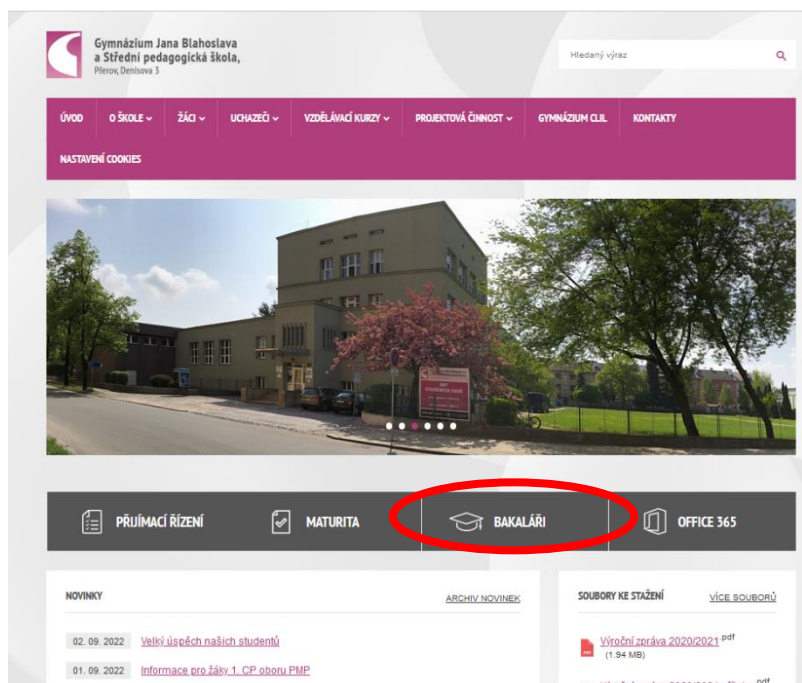


# Elektronické omlouvání absence v systému Bakaláři

## 1. Přihlášení do webové aplikace

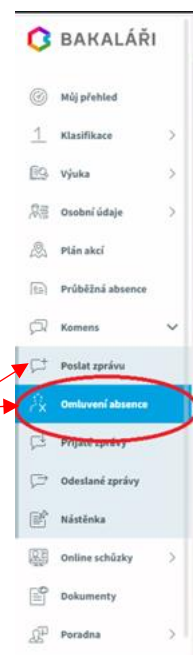
Ve webové aplikaci má zákonný zástupce nezletilého žáka a zletilý žák k dispozici systém Komens, který slouží pro elektronické omlouvání absence. Přihlášení do webové aplikace provede uživatel na stránkách školy [www.gjb-spgs.cz](http://www.gjb-spgs.cz) v záložce Bakaláři.



Po přihlášení uživatele se zobrazí úvodní obrazovka.

## 2. Systém Komens – elektronická omluvenka

Prostřednictvím nabídky v levé části okna přejdete na stránku, kde zadáte elektronickou omluvenku (Komens/Omluvení absence). Systém Komens je pro zákonné zástupce nezletilých žáků a zletilé žáky nastaven tak, že mohou zasílat omluvenky a zprávy třídním učitelům a učitelům, kteří učí jejich dítě, v případě zletilých žáků přímo je samotné. Pro ostatní komunikaci s pracovníky školy využívají zákonní zástupci a žáci e-mailovou komunikaci.



## 3. Plánovaná krátkodobá absence (např. návštěva lékaře, úřední jednání apod.)

Zákonný zástupce nezletilého žáka a zletilý žák omlouvá takový druh absence zpravidla předem (např. jde žák ve středu k lékaři, v úterý zadá odpovědná osoba omluvenku do systému Komens). Školní řád připouští i tuto možnost: omluvenka je zaslána zpravidla první, ale nejpozději třetí pracovní den po ukončení absence.

Součástí omluvenky musí být přesné časové vymezení absence žáka s konkrétním rozsahem od-do (při jednodenní absenci uvedení konkrétního dne) a důvod absence žáka.

Pokud žák chybí celý den, lze zatrhnout políčko Omluvit celý den.

Odeslání zprávy

Typ: Omluvit celý den

Od: 03.09.2022 1. hod. (7:50 - 8:35) Do: 03.09.2022 10. hod. (15:55 - 16:40)

Komu: učitel

upozornit příjemce mailem  s potvrzením

Poslat zprávu

Omluvení absence

Přijaté zprávy

Odeslané zprávy

Nástěnka

Online schůzky

Dokumenty

Poradna

Zrušit

Odeslat

Připojené soubory

Zprávy a jejich obsah nelze považovat za soukromé. Uživatelé s právy ředitelství mají právo kontroly těchto zpráv. [Více informací zde.](#)

Automaticky vyžadováno potvrzení o přečtení od třídního učitele.

Adresováno vždy konkrétnímu třídnímu učiteli.

Je třeba nezapomenout odeslat zprávu.

Ke zprávě lze přiložit i přílohu, např. ofocenou zprávu od lékaře (max 4 MB).

#### 4. Neplánovaná absence (např. nemoc)

Nezúčastní-li se žák vyučování z důvodů, které nemohl předem předvídat, je povinností zákonného zástupce žáka (nebo samotného zletilého žáka) neprodleně, nejpozději do tří kalendářních dnů od počátku jeho nepřítomnosti, prostřednictvím systému Bakaláři oznámit třídnímu učiteli důvod nepřítomnosti žáka. Toto oznámení je možné ve výjimečných případech učinit telefonicky (telefonické oznámení přijímá také kancelář školy).

Odeslání zprávy

Typ: Obecná zpráva

Komu: učitel

upozornit příjemce mailem  s potvrzením

Zpráva a jejich obsah nelze považovat za soukromé. Uživatelé s právy ředitelství mají právo kontroly těchto zpráv. [Více informací zde.](#)

Zrušit

Odeslat

Připojené soubory

Dobrý den, můj syn včera onemocněl. Za 14 dní je objednan k lékaři na kontrolu.  
S pozdravem  
Jana Novák

Po ukončení absence je třeba postupovat v souladu se školním řádem. Po uplynutí důvodu nepřítomnosti ve vyučování omluví třídní učitel žáka na základě omluvenky v systému Bakaláři, kterou zaslal zákonný zástupce

žáka, resp. zletilý žák. **První zpráva** je tedy **informací o nepřítomnosti** žáka. Ve **druhé zprávě** je **omluvenka zcela úplná a konkrétní**: při vícedenní souvislé absenci uvedení prvního a posledního dne absence a důvod absence žáka. Uvádíme ukázkou s konkrétním příkladem, která navazuje na předchozí příklad.

**Odeslání zprávy**

Typ: Omluvení absence  Omluvit celý den

Od: 03.09.2022 Do: 12.09.2022

Komu: učitel [redacted]

upozornit příjemce mailem  s potvrzením

Dobrý den,  
omlouvám svého syna ve dnech 3. 9. až 12. 9. 2022 z důvodu nemoci. Děkuji.  
S pozdravem  
Jana Nováková

Zprávy a jejich obsah nelze považovat za soukromé. Uživatelé s právy ředitelství mají právo kontroly těchto zpráv. [Více informací zde.](#)

Zrušit Odeslat

## 5. Plánovaný odchod ze školy v průběhu vyučování

Při plánovaném odchodu ze školy v průběhu vyučování je zletilý žák nebo zákonný zástupce nezletilého žáka povinen minimálně jeden den předem zaslat žádost o uvolnění třídnímu učiteli prostřednictvím systému Bakaláři. Součástí omluvenky musí být opět přesné časové vymezení absence žáka s konkrétním rozsahem od-do (kterou hodinu odchází žák ze školy). V případě, že žák odchází v průběhu hodiny (např. o 20 minut dříve, je třeba tuto skutečnost upřesnit v textu zprávy). Na základě této žádosti třídní učitel žáka v průběhu vyučování uvolní a omluví.

**Odeslání zprávy**

Typ: Omluvení absence  Omluvit celý den

Od: 05.09.2022 Do: 05.09.2022

Komu: učitel Charvátková Lucie Mgr.

upozornit příjemce mailem  s potvrzením

Dobrý den,  
omlouvám svého syna dne 5. 9. 2022 z 3. až 7. vyučovací hodiny. Syn odejde z vyučování v 10:15 k tékaři. Děkuji.  
S pozdravem  
Jana Nováková

Zprávy a jejich obsah nelze považovat za soukromé. Uživatelé s právy ředitelství mají právo kontroly těchto zpráv. [Více informací zde.](#)

Zrušit Odeslat

## 6. Neplánovaný odchod ze školy v průběhu vyučování

Při neplánovaném odchodu ze školy v průběhu vyučování (např. náhlá nevolnost, osobní důvody apod.) je třeba postupovat v souladu se školním řádem (viz Paragraf E. Docházka do školy, omlouvání nepřítomnosti, bod 6, 7).

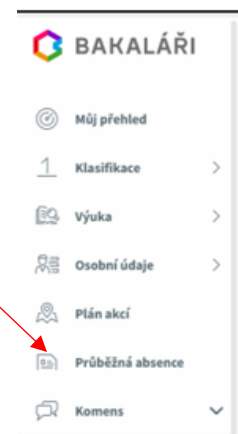
## 7. Omlouvání pozdních příchodů

Důvod pozdního příchodu na vyučovací hodinu zašle zletilý žák nebo zákonný zástupce nezletilého žáka třídnímu učiteli prostřednictvím systému Bakaláři. Omlouvány budou pouze závažné a prokazatelné důvody. Pokud nebude nejpozději třetí pracovní den zasláno třídnímu učiteli prostřednictvím systému Bakaláři písemné odůvodnění pozdního příchodu, je vždy posuzován tento příchod jako neomluvený. Za omluvenku se dá považovat i zpožděnka řádně vyplněná dopravcem.

### Možnost kontroly absence u zletilého žáka ze strany rodičů

Zletilý žák je plně odpovědný za docházku do školy a omlouvání případné absence. Rodiče a ostatní osoby, které mají právo na informace o průběhu a výsledcích vzdělávání, mají možnost sledovat a kontrolovat absenci zletilého žáka prostřednictvím systému Bakaláři. Pro přihlášení do systému stačí kliknout v navigaci na odkaz **Průběžná absence**.

V zobrazeném okně je možné sledovat průběžnou absenci v předmětech. Případně si uživatel může na druhé záložce zobrazit celkový přehled absence žáka. Vpravo nahoře je pak možné nastavit konkrétní období, za které bude absence sledována.



Absence - 1.9.2022 - 5.9.2022

Zameškanost v předmětech | Přehled absence

Zahrnout včetně:  
 Pozdních příchodů  Brzkých odchodů  Uvolnění na školní akce

Předmět	Celkem	Absence	%
Anglický jazyk	2	0	0,00 %
Biologie a hygiena	1	0	0,00 %
Český jazyk a literatura	2	0	0,00 %
Hra na hudební nástroj	1	0	0,00 %
Hudební výchova s metodikou	1	0	0,00 %
Matematika	1	0	0,00 %
Pedagogika	1	0	0,00 %
Tělesná výchova s metodikou	1	0	0,00 %
Výtvarná výchova s metodikou	2	0	0,00 %